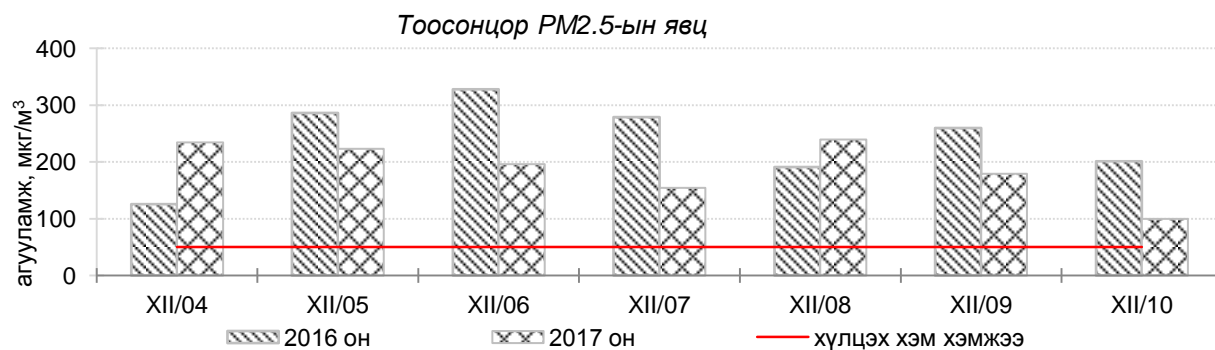
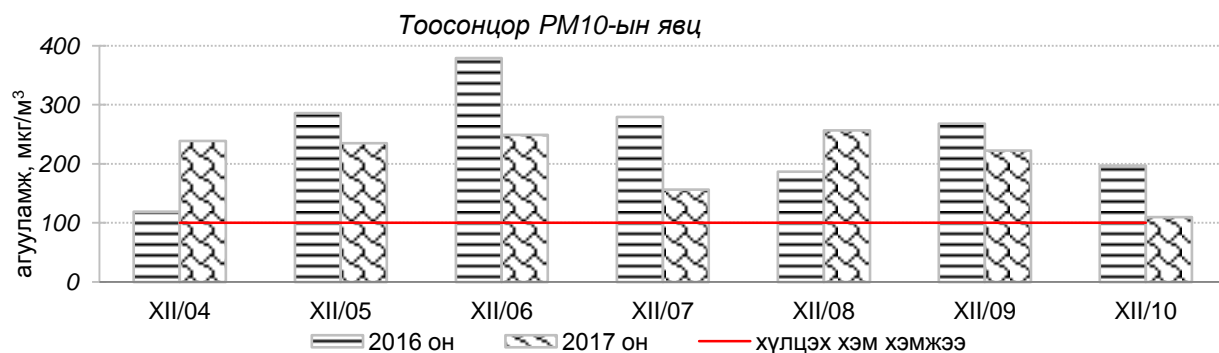
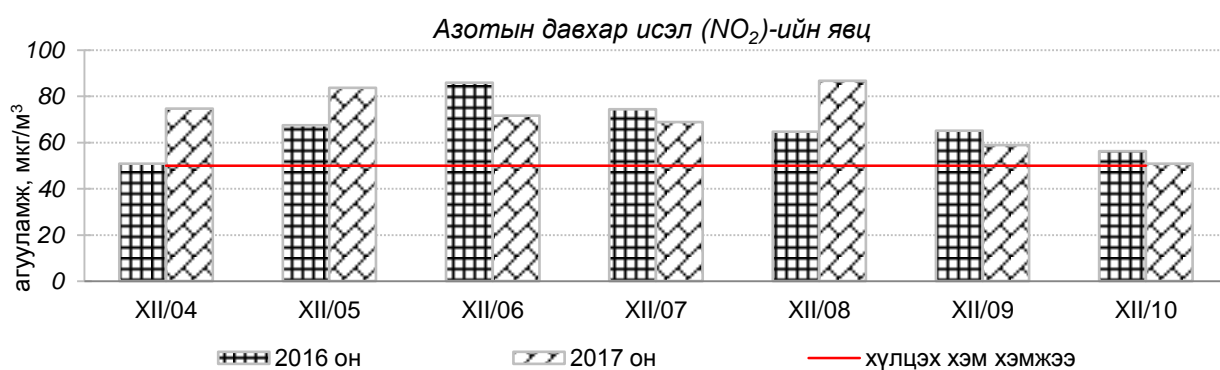
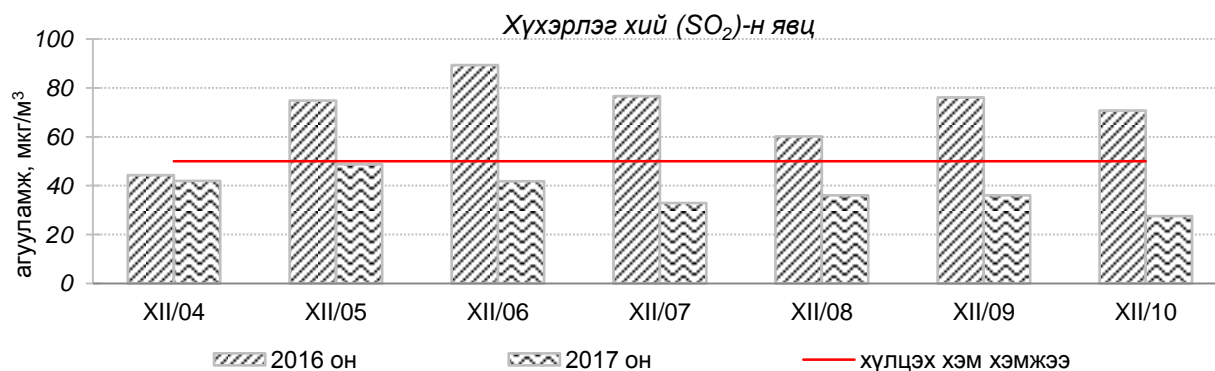


**Улаанбаатар хотын агаарын чанарын 7 хоногийн мэдээ
/2017 оны 12-р сарын 04-өөс 10-ны өдрийг хүртэлх 7 хоногт/**

Улаанбаатар хотын агаарт түгээмэл бохирдуулах бодис хүхэрлэг хий /SO₂/, азотын давхар исэл /NO₂/, тоосонцор /PM10, PM2.5/, нүүрстөрөгчийн дутуу исэл /CO/, озон /O₃/-ны агууламжийг тодорхойллоо.



Улаанбаатар хотын өнгөрсөн 7 хоногийн агаарын чанар
/2016 оны мөн үетэй харьцуулснаар/

№	Бохирдуулах бодисын нэр	MNS 4585:2016	7 хоногийн дундаж агууламж, мкг/м ³		24 цагийн дундаж хамгийн их агууламж, мкг/м ³		Стандартаас давсан тохиолдлын тоо, хувиар		Стандартаас давсан, хамгийн их агууламж илэрсэн харуул
		Хүлцэх хэм хэмжээ мкг/м ³	2016он	2017он	2016он	2017он	2016он	2017он	
1	Хүхэрлэг хий (SO ₂)	50	70	37↓	188	79	52%	24%↓	12-р сарын 5-нд Амгалан орчим АЧС-аас 1.6 дахин их
2	Азотын давхар исэл (NO ₂)	50	66	71↑	160	156	54%	67%↑	12-р сарын 5-нд Баруун 4 зам орчим АЧС-аас 3.1 дахин их
3	PM10 Тоосонцор	100	244	210↓	683	429	81%	83%↔	12-р сарын 6-нд Баянхошуу орчим АЧС-аас 4.3 дахин их
4	PM2.5 Тоосонцор	50	239	188↓	672	380	98%	95%↔	12-р сарын 5-нд Толгойт орчим АЧС-аас 7.6 дахин их
5	Нүүрстөрөгчийн дутуу исэл (CO)	10000	2973	2859↓	9087	9284	0%	0%↔	Давсан тохиолдол байхгүй
6	Озон (O ₃)	100	14	13↔	53	38	0%	0%↔	Давсан тохиолдол байхгүй

* ↓ бага; ↑ их; ↔ ойролцоо түвшинд /±5%/.

Өнгөрсөн 7 хоногийн агаарын чанарын хяналт шинжилгээний дүнгээр агаарын бохирдол гэр хороолол, төв автозамтай ойр орших Баянхошуу, Толгойт, Зурагт, Баруун 4 зам орчим хамгийн их илэрч 2016 оны мөн үетэй харьцуулахад агаар дахь SO₂, PM_{2.5}, PM₁₀ тоосонцрын агууламж 2-28%-иар багассан боловч 24 цагийн дундаж агууламж агаарын чанарын стандартаас 1.6-7.6 дахин их байна.

	Гэр хороолол орчим					Орон сууцны хороолол	Автозам орчим		Үйлдвэрийн болон алслагдмал бүс	
	100 айл	Толгойт	Нисэх	Зурагт	Баян хошуу	13-р хороолол	Баруун 4 зам	Амгалан	Цахилгаан станц	Ургах наран
2017.12.04	PM10 NO ₂	PM10 PM2.5	-	PM10 PM2.5	PM10 PM2.5	NO ₂ , PM10, PM2.5	NO ₂ , PM10 PM2.5	PM10 PM2.5	PM10	-
2017.12.05	PM10 NO ₂	PM10 PM2.5	-	PM10 PM2.5	PM10 PM2.5	NO ₂ , PM10, PM2.5	NO ₂ , PM10 PM2.5	PM10 SO ₂	PM10	-
2017.12.06	PM10 NO ₂	PM10 PM2.5	-	PM10 PM2.5	PM10 PM2.5	NO ₂ , PM10, PM2.5	NO ₂ , PM10 PM2.5	PM10 PM2.5	PM10	-
2017.12.07	PM10 NO ₂	PM10 PM2.5	-	PM10 PM2.5	PM10 PM2.5	NO ₂ , PM10, PM2.5	NO ₂ , PM10 PM2.5	PM10 PM2.5	PM10	-
2017.12.08	PM10 NO ₂	PM10 PM2.5	-	PM10 PM2.5	PM10 PM2.5	NO ₂ , PM10, PM2.5	NO ₂ , PM10 PM2.5	PM10 PM2.5	PM10	-
2017.12.09	PM10, NO ₂	PM10 PM2.5,	-	PM10 PM2.5	PM10 PM2.5	NO ₂ , PM10, PM2.5	NO ₂ , PM10 PM2.5	PM10 PM2.5	PM10	-
2017.12.10	PM10, NO ₂	PM10 PM2.5	-	PM10 PM2.5	PM10 PM2.5	NO ₂ , PM10, PM2.5	NO ₂ ,	PM10, PM2.5	PM10,	-

Индексийн тоон үзүүлэлт	Агаарын чанар
0-50	Цэвэр
51-100	Хэвийн
101-250	Бага зэргийн бохирдолтой
251-400	Дунд зэргийн бохирдолтой
401-500	Их бохирдолтой
500<	Маш их бохирдолтой